





TRANSPARENZBERICHT

1. QUARTAL 2023

Einnahmen

 246.914 € Groß- & Einzelhandel	 262 € Online-Shop	 0 € Veranstaltungen	 4.949 € Sonstiges
--	---	---	---

Ausgaben

variabel

 163.095 € Einkauf
 15.410 € Lager & Logistik

fix

 96.418 € Personal	 3.425 € Marketing	 3.588 € Betriebsmittel	 11.380 € Sonstiges
 9.638 € Büro & Verwaltung	 3.663 € Mobilität	 9.164 € GmbH-Kosten	

Ergebnis

	Verkaufte Liter	Roherlös*	Sozialer Erlös	Förderverhältnis aktuell
GESAMT	144.900 l	68.564	6.856 €	10%
BERLIN	97.083 l	45.938 €	4.594 €	10%
Region NORD/OST	37.674 l	17.827 €	1.783 €	10%
Region SÜD	10.143 l	4.799 €	480 €	10%

*Roherlös ist gleich Einnahmen aus Handel und Online-Shop minus variable Ausgaben